

## Redigera felaktigt eller omprövat betyg

**OBS! Denna lathund gäller vid redigering av betyg som genomgått hela betygssättningsprocessen (under i första hand betygssättningsperioden) och därmed markerats på ett betygsdokument.**

Betyg kan behöva redigeras av främst två anledningar:

- Vid rättning av ett felaktigt satt/markerat betyg.
- Efter att elevens betyg omprövats och resulterat i ett högre betyg.

Tillvägagångssätten skiljer sig något åt (från och med punkt 4) då de behöver markeras olika i betygsdokumentet.

- Gå till elevens elevkort och välj fliken "studieplan".
- Klicka på redigera-knappen till höger och välj "Administrera betyg (Abrahamsson Ida)"

Abrahamsson, Ida, 9B (030101)  Visa endast aktiva

Översikt Studieplan Uppgifter Närvaro Samtal Inställningar Grupper

Skolan 7-9

	16/17	17/18	18/19	Typ	Betyg	
	Åk7	Åk8	Åk9			
Bild 7-9		50	50	K		✎
Biologi 7-9		50	50	K		✎
Engelska 7-9	50	50	50	K		✎
Fritids	0	0	0	K		✎
Fysik 7-9		50	50	K		✎
Geografi 7-9		50	50	K		✎
Hem- och konsumentkunskap 7-9	50	50	50	K		✎
Historia 7-9	33	33	33	K		✎
Idrott och hälsa 7-9	0	0	0	K		✎
Kemi 7-9	33	33	33	K	B (HT)	✎
Matematik 7-9	0	0	0	K		✎
Musik 7-9	0	0	0	K		✎
Religionskunskap 7-9	50	50	50	K		✎
Samhällskunskap 7-9	50	50	50	K		✎
Slöjd 7-9	33	33	33	K	B (HT)	✎
Svenska 7-9	33	33	33	K		✎
Teknik 7-9		50	50	K	C (HT)	✎

Inställningar



Program, inriktning, fördjupning

Klass

Redigera läsår

Administrera betyg (Abrahamsson, Ida)

Avbryt



3. Här visas en lista på elevens kurser och betyg.







4 a. Om du ska **a) rätta ett felaktigt betyg** ska du först inaktivera det felaktiga betyget. Det gör du genom att Klicka på "redigera"-knappen längst till höger om det aktuella betyget. Klicka ur "Aktiv", skriv en eventuell kommentar till ändringen (Obs! Denna kommentar kommer ej att synas i betyget, utan är enbart för intern uppföljning) och "spara".

4 b. Om du ska **b) sätta ett nytt betyg efter prövning** så ska det ursprungliga betyget kvarstå – det vill säga fortsatt vara aktivt utan ändringar.

5. Sedan skapar du ett nytt betyg (gäller både för ändring av felaktigt och nytt betyg efter prövning) genom att klicka på "plus-ikonen" vid det aktuella betyget.

Abrahamsson, Ida

Kurs	Datum	Betyg	Betygsättare	Slutbetyg	Läst	Aktiv	Anteckning
Bild 7-9				+ Lägg till			
Biologi 7-9				+ Lägg till			
Biologi 7-9	2018-05-12 23:20	C	Andersson, Lars	Nej	Nej	Ja	admin1 
Engelska 7-9				+ Lägg till			
Engelska 7-9	2018-04-18 13:49	A	Lindberg, Helena	Nej	Nej	Ja	
Fysik 7-9				+ Lägg till			
Geografi 7-9				+ Lägg till			
Hem- och konsumentkunskap 7-9				+ Lägg till			
Historia 7-9				+ Lägg till			
Idrott och hälsa 7-9				+ Lägg till			
Kemi 7-9				+ Lägg till			
Kemi 7-9	2018-11-27 00:00	A	Bonde, Mikael	Nej	Ja	Nej	Ändrat betyg 
Kemi 7-9	2018-11-30 00:00	B	Bonde, Mikael	Ja	Ja	Ja	Justering utifrån rektors beslut 
Matematik 7-9				+ Lägg till			
Musik 7-9				+ Lägg till			
Religionskunskap 7-9				+ Lägg till			
Samhällskunskap 7-9				+ Lägg till			
Slöjd 7-9				+ Lägg till			
Slöjd 7-9	2018-11-27 00:00	B	Bonde, Mikael	Ja	Ja	Ja	
Svenska 7-9				+ Lägg till			
Teknik 7-9				+ Lägg till			
Teknik 7-9	2018-11-27 00:00	C	Bonde, Mikael	Ja	Ja	Ja	
Fritids				+ Lägg till			

I "Utdrag ur betygskatalogen" (under Elevkort, Studieplan och Exporter) kommer **a) ett ändrat felaktigt betyg** enbart märkas med ett nytt datum för betygssättning, medan **b) ett nytt betyg efter prövning** kommer att visas genom att rutan Noteringar innehåller info om ämne, tidigare betyg och datum för tidigare betyg, samt att ett P i kolumnen "Markeringar" visar vilket betyg som genomgått en prövning.